

Endotrachealtubus Standard | mit Cuff

REF

- IC-30mC IC-35mC IC-40mC IC-45mC IC-50mC IC-55mC
 IC-60mC IC-65mC IC-70mC IC-75mC IC-80mC IC-85mC

Menge:
1 pc/pack
20 pcs/box



PRODUKTBESCHREIBUNG

Der Endotrachealtubus wird über die Glottis in die Trachea eingeführt, um während der Anästhesie oder der Notfallversorgung einen künstlichen Atemweg zu schaffen und aufrechtzuerhalten.

VORGESEHENE ANWENDER

Pflegepersonal, medizinische Fachkräfte

INDIKATIONEN

Dieses Produkt ist für die Verwendung in der Notaufnahme bestimmt, für Intensivstationen oder andere Abteilungen für Anästhesie, Erste Hilfe oder Reanimation usw.

KONTRAINDIKATIONEN

- Das Produkt ist kontraindiziert bei Patienten, die auf die Bestandteile allergisch reagieren.
- Das Produkt sollte bei Patienten mit Larynxödem, akuter Entzündung der Luftwege und Hals und Rachenabszessen mit Vorsicht angewendet werden.
- Das Produkt sollte bei Patienten mit thorakalem Aortenaneurysma, Trachealkompression und bei einem Zustand starker Blutungen mit Vorsicht angewendet werden.

ANWENDUNGSBESCHREIBUNG

- Wählen Sie die unter Berücksichtigung des Alters des Patienten, des Geschlechts, von Größe und Gewicht usw. geeignete Tubusgröße.
- Führen Sie unter aseptischen Bedingungen durch komplettes Aufpumpen einen Cufftest durch, um sich zu vergewissern, dass dieser dicht ist.
- Entlüften Sie den Cuff vor der Intubation komplett.
- Ziehen Sie nach der Intubation den Führungsstab heraus, pumpen den Cuff auf und verwenden Sie dabei ein Minimum an Luft, das benötigt wird, um eine effektive Abdichtung zu gewährleisten.
- Hören Sie unmittelbar nach Aufpumpen des Cuffs beide Lungenflügel ab. Sind die Atemgeräusche bei einem Lungenfeld verringert oder fehlen sie bei einem oder beiden Feldern gänzlich, den Tubus nach Bedarf justieren, Die Platzierung eines Endotrachealtubus sollte überprüft werden, indem man die Position der Tubusspitze mittels Thorax-Röntgenaufnahme darstellt.

WARNHINWEISE

- Vergewissern Sie sich, dass alle Verbindungen sicher sind.
- Halten Sie den Trachealtubus frei von Verstopfungen und saugen Sie das Sekret von Zeit zu Zeit ab.
- Lassen Sie während der Verweildauer den Druck im Cuff regelmäßig ab und pumpen ihn wieder auf, um zu verhindern, dass ein längerer permanenter Druck auf der Trachea lastet.
- Bei der endotrachealen Intubation handelt es sich um eine Kurzzeitanwendung. Wird eine weiterführende Behandlung benötigt, werden andere Intubationsvarianten empfohlen.
- Patienten mit Trachealtubus sollten regelmäßig eine Mundreinigung und -pflege erhalten.
- Gründliche Überwachung von Temperatur und Feuchtigkeit des Luftstroms im Tubus.

CHARGENNUMMER

Die Nummer der CHARGE ist auf der Packung aufgedruckt.

VERFALLSDATUM

Das Verfallsdatum ist auf der Produktverpackung und auf der Umverpackung aufgedruckt.



LAGERUNGSBEDINGUNGEN

Nicht bei direkter Sonneneinstrahlung lagern, sowie bei extremen Temperaturen oder bei Feuchtigkeit. Trocken und in einem korrosionsfreien Ambiente und in einem gut belüfteten Raum lagern.

HANDHABUNGSBEDINGUNGEN

Bei beschädigter Verpackung oder nach nicht sachgerechter Lagerung ist das Produkt NICHT ZU VERWENDEN und sollte vernichtet werden.

STERILER ZUSTAND

Das Produkt ist sterilisiert mit Ethylenoxid. Es wird mit einem Einfach-Sterilbarrieresystem () und einer äußeren Schutzverpackung () geliefert.

HINWEIS ZUM EINMALIGEN GEBRAUCH BZW. ZUR WIEDERVERWENDUNG

Bei dem Produkt handelt es sich um ein Einmalprodukt. Nicht wiederverwenden.

WIEDERAUFBEREITUNGSHINWEIS


Das Produkt darf nicht wiederaufbereitet werden.

ENTSORGUNG



Das Produkt kann im normalen klinischen Abfall oder entsprechend der lokalen Vorschriften entsorgt werden. Sonderrichtlinien sind zu berücksichtigen.

HINWEIS ZU MELDEPFLICHTEN

Bitte informieren Sie den Hersteller, den Vertreter und den Importeur in allen Fällen von schwerwiegenden Ereignissen in Verbindung mit dem Produkt.

 Hangzhou Shanyou Medical Equipment Co., Ltd.
No. 138, Louta Development Zone, Guancun Village,
Louta Town, Xiaoshan District, Hangzhou, Zhejiang
311266, China

 Importeur
Novo Klinik-Service GmbH
Technologiepark West - Haus 15
Zum Frenser Feld 1
50127 Bergheim | Germany
Tel. +49 2271 99404-0
Fax +49 2271 99404-100
info@its-novo.de | its-novo.de

  Prolinx GmbH
Brehmstr. 56 | 40239 Düsseldorf, Germany
Tel: +49-2131-4051968-0 | E-mail: info@eulinx.de

Endotracheal Tube Standard | with cuff

REF

- IC-30mC IC-35mC IC-40mC IC-45mC IC-50mC IC-55mC
 IC-60mC IC-65mC IC-70mC IC-75mC IC-80mC IC-85mC

Quantity:
1 pc/pack
20 pcs/box



PRODUCT DESCRIPTION

The Endotracheal tube is inserted into the trachea through glottis to establish and maintain an artificial airway during anesthesia and emergency treatment.

INTENDED USERS

Nursing staff, medical professionals

INDICATIONS

The product is intended for use in the emergency department, ICU, or other departments for anesthesia, first aid or resuscitation etc.

CONTRAINDIKATIONS

- The product should be contraindicated in patients allergic to the product material.
- The product should be used cautiously in patients with laryngeal edema, acute airway inflammation and throat abscess.
- The product should be used cautiously in patients with thoracic aortic aneurysm compression of trachea and severe bleeding constitution. The Endotracheal tube is inserted into the trachea through glottis to establish and maintain an artificial airway during anesthesia and emergency treatment.

APPLICATION DESCRIPTION

- Choose the right tube size according to the patient's age, gender, height, weight etc.
- Using aseptic technique, test the cuff by fully inflating it and noting that it does not leak.
- Prior to intubation, deflate the cuff completely.
- After intubation, take out the stylet and inflate the cuff using the minimum volume of air required to provide an effective seal.
- Immediately after cuff inflation, auscultate both lung fields. If breath sounds are diminished over one lung field or absent over one or both fields, adjust the tube as required.
- Endotracheal tube placement should be confirmed by viewing the position of the tube tip with a chest radiograph.

WARNING NOTICES

- Be sure all connections are secure.
- Keep the tracheal tube unobstructed and timely aspirate secretions.
- The patients with tracheal intubation should receive oral cleaning and care regularly.
- Strengthen the management of tube airway's temperature and humidity.
- During the indwelling time, release and re-inflate the cuff regularly to alleviate the pressure of trachea for a long time.
- Endotracheal intubation is intended for use in a short time. If further treatment is needed, other forms of intubation is recommended.

LOT NUMBER

The LOT number is printed on the packaging.

EXPIRY DATE

The expiry date is imprinted on the product and outer packaging.

STORAGE CONDITIONS

Do not store in direct sunlight, at extreme temperatures or humidity. Store in dry conditions, in a non-corrosive atmosphere and in a well-ventilated room.

HANDLING CONDITIONS

In case of damaged packaging or inappropriate storage the product SHOULD NOT be used and has to be destroyed.

STERILE CONDITION

The product is sterilised by ethylenoxide. It is delivered in a single sterile barrier system (○) with a protective outer packaging (⊗).

SINGLE USE NOTICE RESP. NOTICE ON REUSE

The product is a disposable product. Do not reuse.

REPROCESSING NOTICE

The product SHOULD NOT be reprocessed.

DISPOSAL

The product can be disposed with normal clinical waste or according to local regulations. Special guidelines need to be taken into consideration.

NOTICE ON REPORTING REQUIREMENTS

Please inform the manufacturer, the distributor and the importer in all cases of serious incidents in connection with the product.

Hangzhou Shanyou Medical Equipment Co., Ltd.
No. 138, Louta Development Zone, Guancun Village,
Louta Town, Xiaoshan District, Hangzhou, Zhejiang
311266, China

Prolinx GmbH
Brehmstr. 56 | 40239 Düsseldorf, Germany
Tel: +49-2131-4051968-0 | E-mail: info@eulinx.de

Importer
Novo Klinik-Service GmbH
Technologiepark West - Haus 15
Zum Frenser Feld 1
50127 Bergheim | Germany
Tel. +49 2271 99404-0
Fax +49 2271 99404-100
info@its-novo.de | its-novo.de