

Art.-Nr. Art.-Bez.

T137020-XX TRACHEOCUR® Base Standard (rund, oval)

T137030-XX TRACHEOCUR® Base Special (rund, oval)

(X = diverse Art.-Nr.)

Vertrieb durch:

For Life Produktions- und Vertriebsgesellschaft
für Heil- und Hilfsmittel mbH
Am Studio 16 · 12489 Berlin
Kundenservice Telefon: 0800 8722436
www.forlife.info



BMV® Bender Medical Vertrieb GmbH
Gewerbegebiet Bitzen 23 · 53804 Much
Telefon: +49 2245 610940
info@bmv-med.de · www.bmv-med.de

Produkt „Made in Germany“

Piktogramm-Legende



Hersteller



Artikelnummer



Fertigungslosnummer, Charge



Einmalige Produktkennung



Medizinprodukt



CE-Kennzeichnung



Nicht wiederverwenden



Verwendbar bis



Nicht steril



Vor Sonnenlicht schützen



Trocken aufbewahren



Packungsinhalt



Gebrauchsanweisung beachten

Die Gebrauchsanweisung dient der Information von Arzt, Pflegepersonal und Patient/Anwender zur fachgerechten Handhabung.

Bitte vor Gebrauch sorgfältig durchlesen und für die weitere Verwendung aufbewahren.

Zweckbestimmung

TRACHEOCUR® Base werden bei tracheotomierten oder laryngektomierten Patienten auf das Tracheostoma geklebt. Mit Hilfe des TRACHEOCUR® Base können bei tracheotomierten Patienten künstliche Nasen/Filterkassetten, Sprechventile oder Verschlussstopfen/-kappen konnektiert werden. Bei laryngektomierten Patienten dient es ausschließlich zur Konnektierung von künstlichen Nasen/Filterkassetten oder Tracheostomaventilen.

Kontraindikationen

Während einer Strahlentherapie sollte die Anwendung des TRACHEOCUR® Base nur nach Rücksprache mit dem behandelnden Arzt erfolgen!

Warnhinweise

Bei laryngektomierten Patienten ist das TRACHEOCUR® Base **NUR** für die Konnektierung von künstlichen Nasen/Filterkassetten (HMEs, Wärme- und Feuchtigkeitsaustauscher) und Tracheostomaventilen zu verwenden! **LEBENSGEFAHR!!!**

Unter Umständen kann der Durchmesser der Öffnung (Konnektierung) des TRACHEOCUR® Base zu einer Verkleinerung der Tracheostomaöffnung führen, was ggf. zu einer verringerten Luftzufuhr führt!

Aufgrund der speziellen Eigenschaften des Klebers der TRACHEOCUR® Base kann es zu Hautirritationen kommen. Hautirritationen können auch bei einer allergiebedingten Unverträglichkeit auftreten. In diesem Fall ist das Produkt sofort abzusetzen und ein Arzt zu konsultieren!

Bei einer Mehrfachverwendung oder zu langer Nutzung besteht ein erhöhtes Infektionsrisiko!

Sicherheitshinweise

Weist das TRACHEOCUR® Base Beschädigungen auf oder ist die Funktionalität beeinträchtigt, muss es entsorgt werden!

Das Verwenden von fetthaltigen Cremes ist untersagt! Ein sicherer Halt des TRACHEOCUR® Base ist bei Verwendung von fetthaltigen Cremes nicht mehr gewährleistet!

NUR das TRACHEOCUR® Base Special ist zum Duschen geeignet!

TRACHEOCUR® Base dürfen nicht wiederverwendet werden!

Eine Reinigung und Wiederaufbereitung ist aus hygienischen Gründen nicht zulässig!

Beschreibung

Das TRACHEOCUR® Base ist ein Tracheostomapflaster und wird auf das Tracheostoma geklebt. Bei tracheotomierten Patienten ermöglicht es die Aufnahme und Befestigung von Sprechventilen, Verschlussstopfen/-kappen oder künstlichen Nasen/Filterkassetten (HMEs, Wärme- und Feuchtigkeitsaustauscher). Der Einsatz des TRACHEOCUR® Base bei laryngektomierten Patienten ist **NUR** für die Konnektierung von künstlichen Nasen/Filterkassetten (HMEs, Wärme- und Feuchtigkeitsaustauscher) oder Tracheostomaventilen zulässig.

Nutzungsdauer

TRACHEOCUR® Base sind unsteril und ausschließlich zur einmaligen Anwendung vorgesehen.

Das TRACHEOCUR® Base Standard ist für normale Haut geeignet und kann bis zu max. 36 Stunden getragen werden.

Das TRACHEOCUR® Base Special besitzt sehr starke Klebeeigenschaften und kann bis zu max. 50 Stunden getragen werden.

Allgemein gilt, ist das TRACHEOCUR® Base durchnässt oder beschädigt, ist es sofort auszutauschen!

Anwendung

Vor der ersten Anwendung oder beim Wechsel des TRACHEOCUR® Base sind eventuelle Sekret- oder Klebereste von der Haut zu entfernen, z.B. mit TRACHEOCUR® Stoma Clean, Art.-Nr. T123002. Anschließend wird die Öffnung des TRACHEOCUR® Base mittig über das Tracheostoma geklebt. Um eine vollständige Dichtigkeit zu erreichen, muss das TRACHEOCUR® Base intensiv auf die Haut massiert werden (Abbildung 1). Die Aufnahme eines Sprechventils oder z.B. eines HMEs/ einer Filterkassette erfolgt entsprechend den Abbildungen 2 und 3.

ACHTUNG: Abhängig von der zu konnektierenden Systemkomponente kann es erforderlich sein, dass ein Adapter zu verwenden ist, Bsp. TRACHEOCUR® SV Flat, Art.-Nr. T109032 (Abbildung 4).

Das TRACHEOCUR® Base Special kann auch beim Duschen verwendet werden.

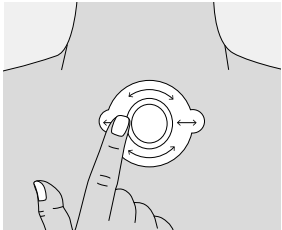


Abbildung 1:
Einmassieren TRACHEOCUR® Base

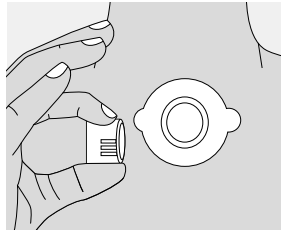


Abbildung 2:
Konnektierung Sprechventil für 15 mm Normkonnektor, Tracheostomaventil, Verschlussstopfen/-kappe durch Aufstecken/ Einsetzen

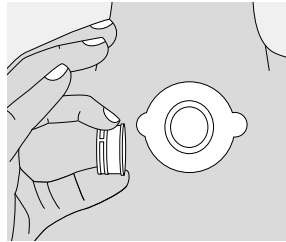


Abbildung 3:
Konnektierung HME/ Filterkassette durch Aufstecken/Einsetzen

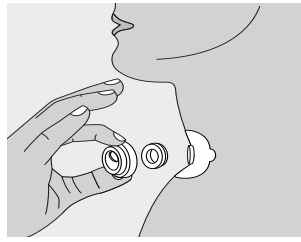


Abbildung 4:
Konnektierung TRACHEOCUR® SV Flat (Art.-Nr. T109032) mit Hilfe eines Adapters für 22 mm Aufnahme (z.B. TRACHEOCUR® Adapter SV Flat, Art.-Nr. T109061)

Lagerung

Das Produkt ist trocken aufzubewahren und vor Sonnenlicht zu schützen.

Entsorgung

Die Entsorgung des Produktes darf nur entsprechend den geltenden nationalen Bestimmungen für Abfallprodukte vorgenommen werden.

Rechtliche Hinweise

Bei Änderungen am Produkt durch den Anwender sowie Anwendungen außerhalb des in dieser Gebrauchsanweisung beschriebenen Anwendungsbereiches erlischt der Garantie- und Haftungsanspruch dem Hersteller gegenüber.

Produktänderungen seitens des Herstellers sind jederzeit vorbehalten.

Alle im Zusammenhang mit dem Produkt aufgetretenen schwerwiegenden Vorfälle sind dem Hersteller und der zuständigen Behörde des Mitgliedstaates, in dem Anwender und/oder Patient niedergelassen ist, zu melden.