

TRACHEOCUR® KANÜLENTRAGEBÄNDER

Art.-Nr. T11200X, Art.-Bez. TRACHEOCUR® Duos K (2-teilig, gepolstert, zentraler Klettverschluss)

Art.-Nr. T112010, Art.-Bez. TRACHEOCUR® Basic Tape (1-teilig, gepolstert, Klettverschluss)

Art.-Nr. T112020, Art.-Bez. TRACHEOCUR® Duos K non-elastic (2-teilig, Klettverschluss, gepolstert, zentraler Klettverschluss)

Art.-Nr. T112020-H, Art.-Bez. TRACHEOCUR® Duos H non-elastic (2-teilig, Hakenverschluss, gepolstert, zentraler Klettverschluss)

Art.-Nr. T112030-XX, Art.-Bez. TRACHEOCUR® Comfort K (Klettverschluss, Halsweite: 11 cm – 36 cm)

Art.-Nr. T112040-XX, Art.-Bez. TRACHEOCUR® Comfort H (Hakenverschluss, Halsweite: 11 cm – 36 cm)

(X = diverse Art.-Nr. oder diverse cm/Standards)

Die Gebrauchsanweisung dient der Information von Arzt, Pflegepersonal und Patient/Anwender zur fachgerechten Handhabung. Bitte vor Gebrauch sorgfältig durchlesen und für die weitere Verwendung aufbewahren.

Produkt „Made in Germany“



Vertrieb durch:

For Life Produktions- und Vertriebsgesellschaft für Heil- und Hilfsmittel mbH
Am Studio 16 · 12489 Berlin · www.forlife.info
Kundenservice Telefon: 0800 8722436



BMV® Bender Medical Vertrieb GmbH · Gewerbegebiet Bitzen 23 · 53804 Much
Telefon: +49 2245 610940 · info@bmv-med.de · www.bmv-med.de



920254 Rev. DEOC 2022-08-02

Piktogramm-Legende

	Hersteller		Medizinprodukt		Vor Sonnenlicht schützen
	Katalognummer		CE-Kennzeichnung		Trocken aufbewahren
	Chargenbezeichnung		Nicht wiederverwenden		Packungsinhalt
	Eindeutige Produktidentifizierung		Verwendbar bis		Gebrauchsanweisung beachten oder elektronische Gebrauchsanweisung beachten

Zweckbestimmung

TRACHEOCUR® Duos/Basic Tape/Comfort dienen zur Befestigung und Sicherung einer Trachealkanüle im Tracheostoma von tracheotomierten oder laryngektomierten Patienten.

Kontraindikationen

Momentan sind für das TRACHEOCUR® Duos/Basic Tape/Comfort keine Kontraindikationen bekannt.

Warnhinweise

Wenn die Trachealkanüle durch falsches Anbringen des TRACHEOCUR® Duos/Basic Tape/Comfort nicht richtig sitzt, kann es zu Druckstenosen in der Trachea kommen!

Es besteht die Gefahr von Infektionen, wenn das TRACHEOCUR® Duos/Basic Tape/Comfort nicht im vorgegebenen Zeitraum gewechselt oder mehrfach verwendet wird!

Ein zu strammes Anlegen des TRACHEOCUR® Duos/Basic Tape/Comfort kann zu Druckstellen am Hals führen!

Sicherheitshinweise

Weist ein TRACHEOCUR® Duos/Basic Tape/Comfort Beschädigungen auf oder ist die Funktionalität beeinträchtigt, darf es nicht verwendet bzw. muss unverzüglich entfernt und durch ein neues Produkt gleicher Art ersetzt werden!

Um ein unbeabsichtigtes Lösen des TRACHEOCUR® Duos/Basic Tape/Comfort und dadurch ein Herausrutschen der Trachealkanüle zu vermeiden, ist unbedingt auf den korrekten Sitz des TRACHEOCUR® Duos/Basic Tape/Comfort zu achten!

Eine Reinigung oder Wiederaufbereitung ist aus hygienischen Gründen nicht zulässig!

Beschreibung

Das TRACHEOCUR® Duos/Basic Tape/Comfort Kanülentrageband wird zur Befestigung und Sicherung einer Trachealkanüle im Tracheostoma eingesetzt. Die jeweiligen 1-teiligen oder 2-teiligen Varianten des TRACHEOCUR® Duos/Basic Tape/Comfort haben einen Klettverschluss oder Haken und sind stufenlos auf die Halsweite einstellbar. Durch die Art der Befestigung des TRACHEOCUR® Duos/Basic Tape/Comfort lässt sich dieses im Notfall schnell öffnen.

Das TRACHEOCUR® Duos/Basic Tape/Comfort kann auch während einer Bestrahlung verwendet werden.

Nutzungsdauer

Das TRACHEOCUR® Duos/Basic Tape/Comfort ist zur einmaligen Anwendung vorgesehen. Die Dauer der Verwendung hängt von der Nutzungsintensität, der Handhabung und dem Verunreinigungsgrad durch Sekret ab.

Anwendung

Vor der Anwendung des TRACHEOCUR® Duos/Basic Tape/Comfort **MUSS** geprüft werden, dass die Trachealkanüle sicher im Tracheostoma sitzt. Hierfür sind die Anwendungshinweise des Trachealkanülenherstellers zu beachten!

Anschließend wird das TRACHEOCUR® Duos/Basic Tape/Comfort angelegt und befestigt. Dabei ist darauf zu achten, dass der Klettverschluss/die Haken nach außen geführt werden, um Druckstellen zu vermeiden (Abbildungen 1 und 2). Nach dem Anlegen des TRACHEOCUR® Duos/Basic Tape/Comfort kann dieses auf die individuelle Halsweite eingestellt werden.

Abhängig von der eingesetzten Variante des TRACHEOCUR® Duos/Basic Tape/Comfort erfolgt das Einstellen über einen Klettverschluss (Abbildung 3) und/oder über einen integrierten Verstellmechanismus (Abbildung 4).

Um ein unbeabsichtigtes Lösen des TRACHEOCUR® Duos/Basic Tape/Comfort und dadurch ein Herausrutschen der Trachealkanüle zu vermeiden, ist unbedingt auf den korrekten Sitz des TRACHEOCUR® Duos/Basic Tape/Comfort zu achten! Ein korrekter Sitz des TRACHEOCUR® Duos/Basic Tape/Comfort ist gegeben, wenn die Trachealkanüle korrekt im Tracheostoma sitzt (d.h. dass das Kanülenschild der Trachealkanüle auf der Haut oder der Trachealkomresse aufliegt) und das fixierte TRACHEOCUR® Duos/Basic Tape/Comfort so eingestellt ist, dass zwei Finger bequem zwischen Hals (Haut) und Trageband passen (= empfohlener Abstand von 1 cm zwischen Hals und Trageband).

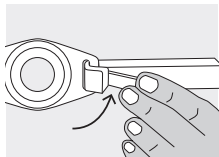


Abbildung 1: Befestigung des TRACHEOCUR® Duos/Basic Tape/Comfort mit Klettverschluss

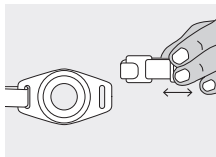


Abbildung 2: Befestigung des TRACHEOCUR® Duos/Basic Tape/Comfort mit Haken

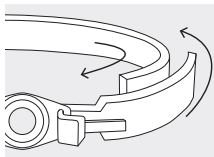


Abbildung 3: Beispiel 2-teiliges TRACHEOCUR® Duos; Einstellen auf die Halsweite durch zentralen Klettverschluss am breiten Teil des Tragebands

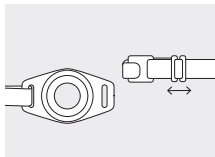


Abbildung 4: Beispiel TRACHEOCUR® Comfort; Einstellen auf die Halsweite durch den integrierten Verstellmechanismus (siehe Pfeile)

Lagerung

Das TRACHEOCUR® Duos/Basic Tape/Comfort ist trocken aufzubewahren und vor Sonnenlicht zu schützen.

Entsorgung

Die Entsorgung des Produktes darf nur entsprechend den geltenden nationalen Bestimmungen für Abfallprodukte vorgenommen werden.

Rechtliche Hinweise

Bei Änderungen am Produkt durch den Anwender sowie Anwendungen außerhalb des in dieser Gebrauchsanweisung beschriebenen Anwendungsbereiches erlischt der Garantie- und Haftungsanspruch dem Hersteller gegenüber.

Produktänderungen seitens des Herstellers sind jederzeit vorbehalten.

Allerlei im Zusammenhang mit dem Produkt aufgetretenen schwerwiegenden Vorfälle sind dem Hersteller und der zuständigen Behörde des Mitgliedstaates, in dem Anwender und/oder Patient niedergelassen ist, zu melden.